



# PRESTAÇÃO DE CONTAS

3º QUADRIMESTRE 2021

SET/OUT/NOV/DEZ

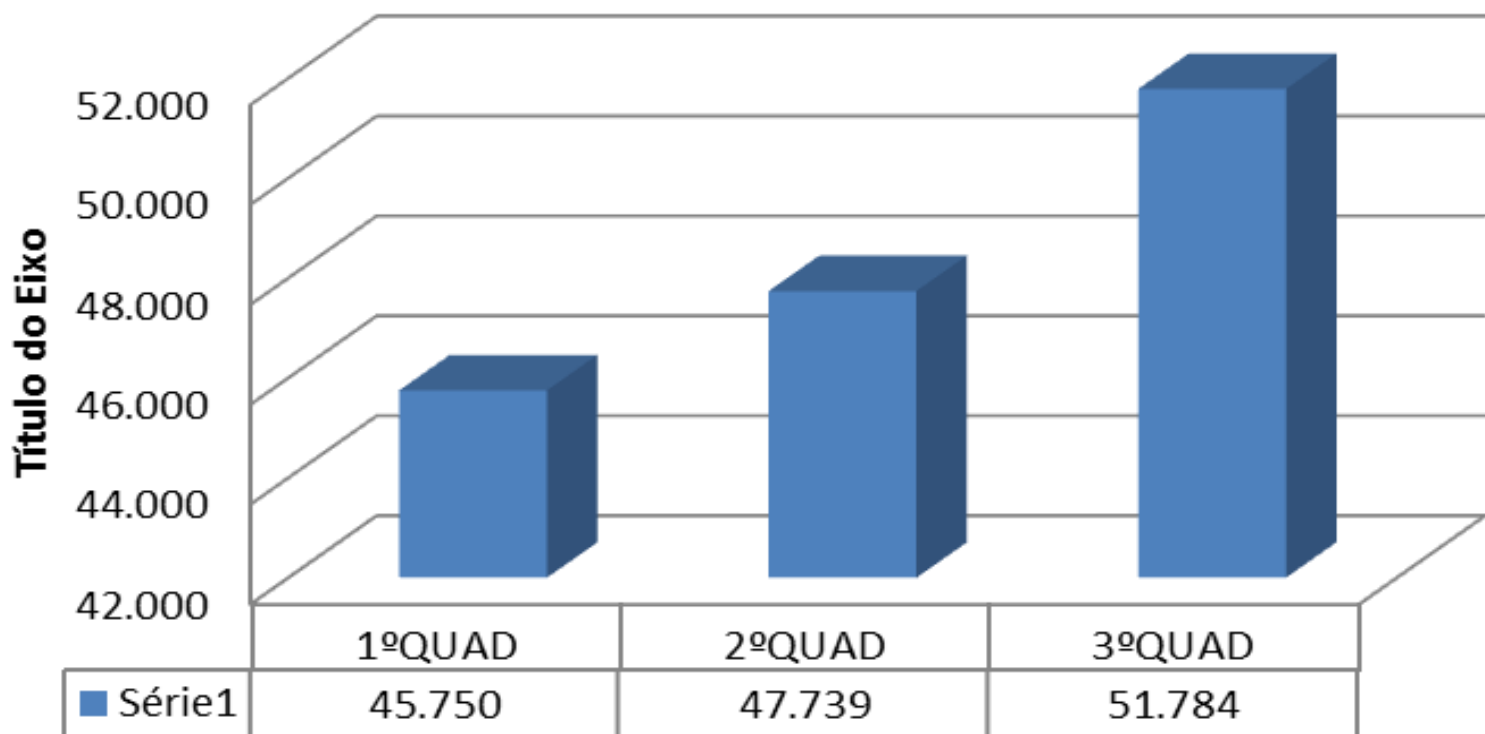


# CONSULTAS

MÊS	SET	OUT	NOV	DEZ	TOTAL
UPA	3.475	4.130	4.242	4.052	15.899
SENT	279	0	0	0	279
AB	7.608	8.406	8.426	7.694	32.134
NASF	498	356	615	783	2.252
CAPS	285	314	289	332	1.220
TOTAL	12.145	13.206	13.572	12.861	51.784



## CONSULTAS ACUMULADAS



# POR ESPECIALIDADE

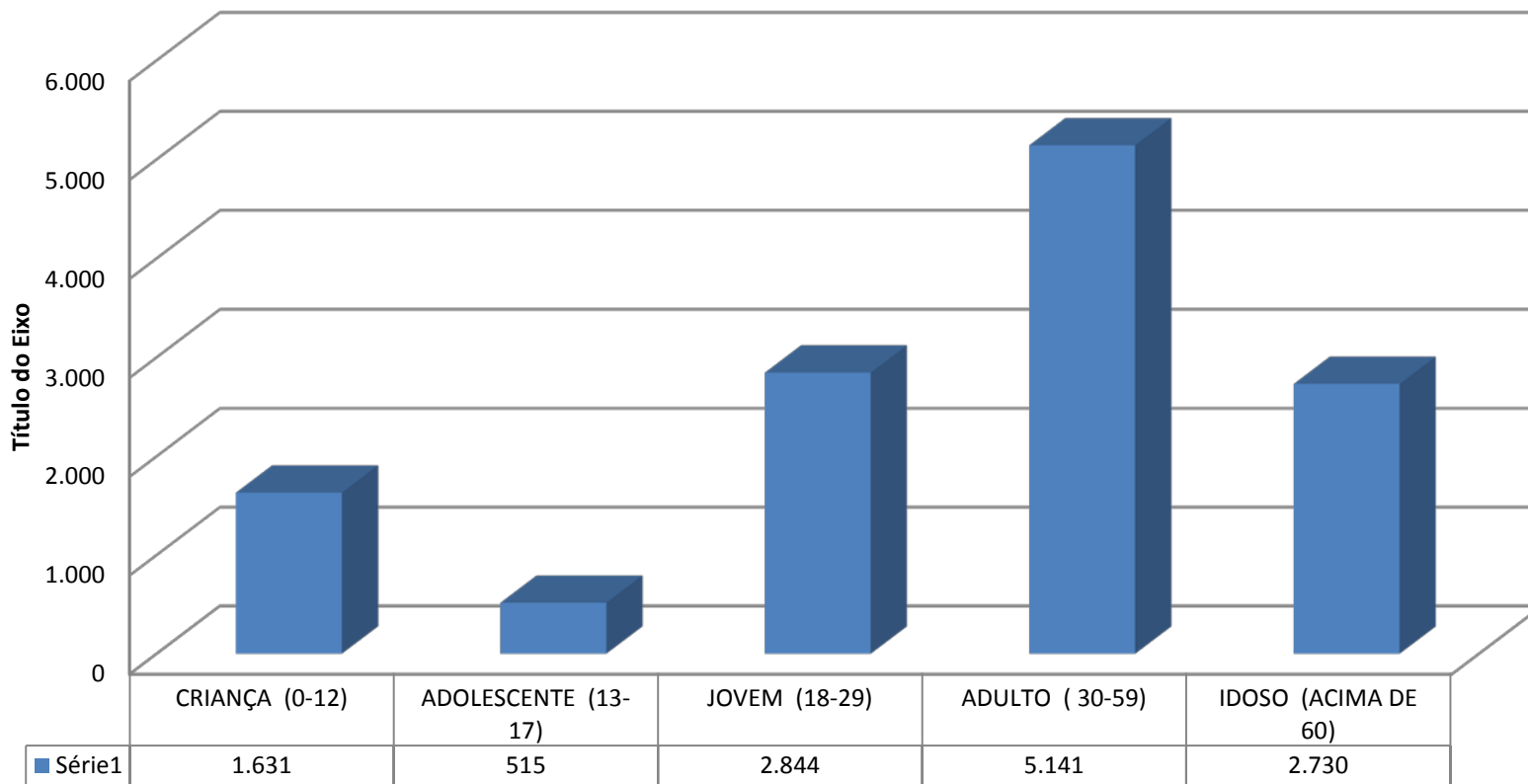
CONSULTAS	SET	OUT	NOV	DEZ	TOTAL
MÉDICO CLÍNICO	5.451	5.328	5.637	5.147	21.563
MÉDICO U/E	3.754	4.130	4.242	4.052	16.178
MÉDICO PEDIATRA	617	590	603	598	2.408
MÉDICO G/O	624	547	559	638	2.368
MÉDICO PSIQUIATRA - CAPS	56	55	59	55	225

<b>CONSULTAS</b>	<b>SET</b>	<b>OUT</b>	<b>NOV</b>	<b>DEZ</b>	<b>TOTAL</b>
ENF.	1.001	1.839	1.608	1.486	5.934
PSICOLOGO - CAPS	25	68	40	62	195
PSICOLOGO - MULTI	205	131	225	272	833
NUTRI	130	133	96	141	500
ASS SOCIAL	163	92	294	370	919
T.O	34	34	39	40	147
FISIO	85	259	170	0	514
TOTAL	12.145	13.206	13.572	12.861	51.784

# POR FAIXA ETÁRIA

FAIXA ETÁRIA	QUANTIDADE
CRIANÇA (0-12)	1.631
ADOLESCENTE (13-17)	515
JOVEM (18-29)	2.844
ADULTO ( 30-59)	5.141
IDOSO (ACIMA DE 60)	2.730
TOTAL	12.861

## POR FAIXA ETÁRIA

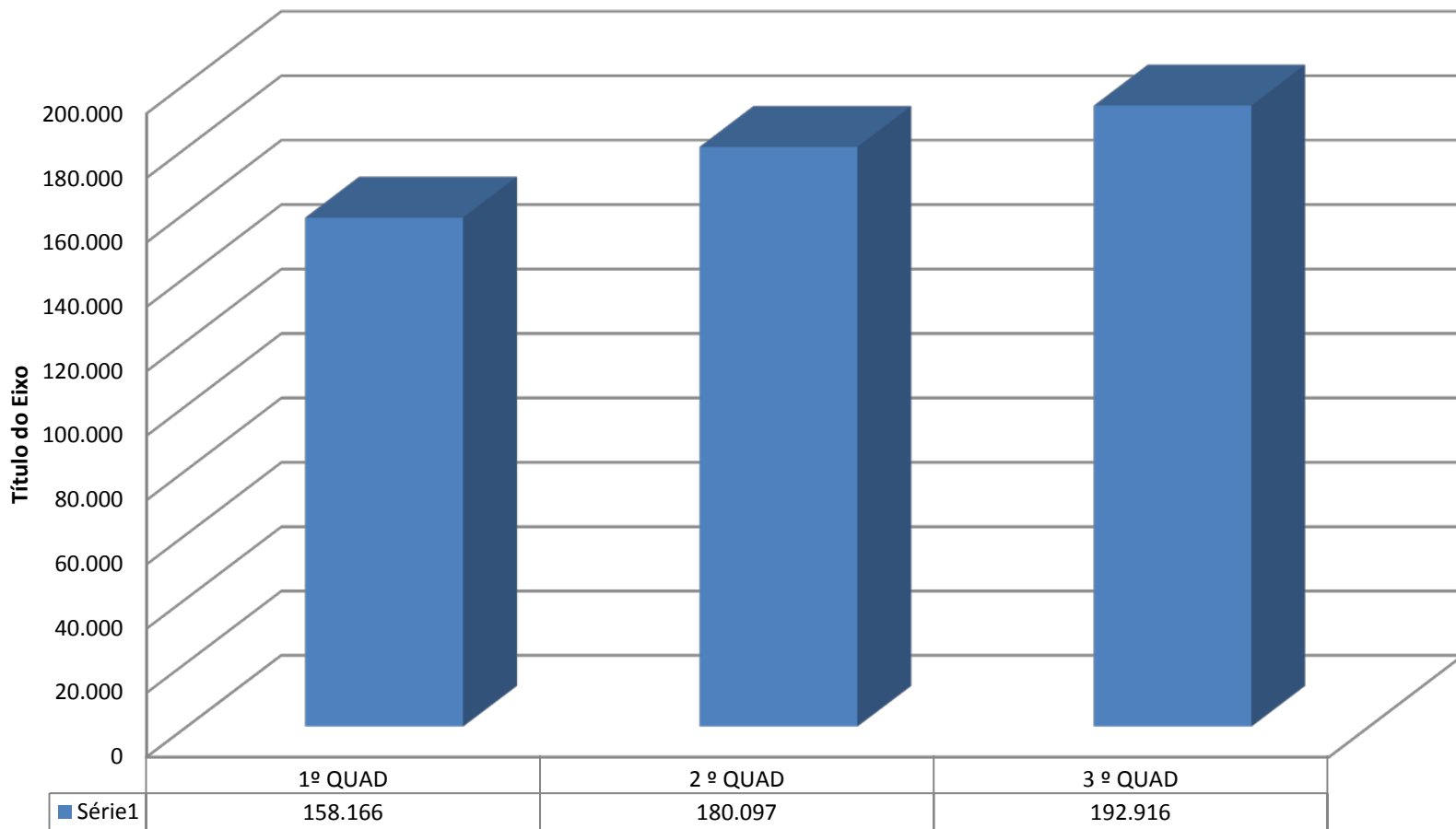


# PROCEDIMENTOS AMBULATORIAIS

DESCRIÇÃO	SET	OUT	NOV	DEZ	TOTAL
ADMINISTRAÇÃO DE MEDICAMENTOS, AFERICAÇÃO DE PRESSÃO, CURATIVO, GLICEMIA, RETIRADA DE PONTO, SUTURA, TESTE RÁPIDO...	48.043	47.873	49.551	47.449	192.916



## PROCEDIMENTOS



# SERVIÇOS ESPECIALIZADOS

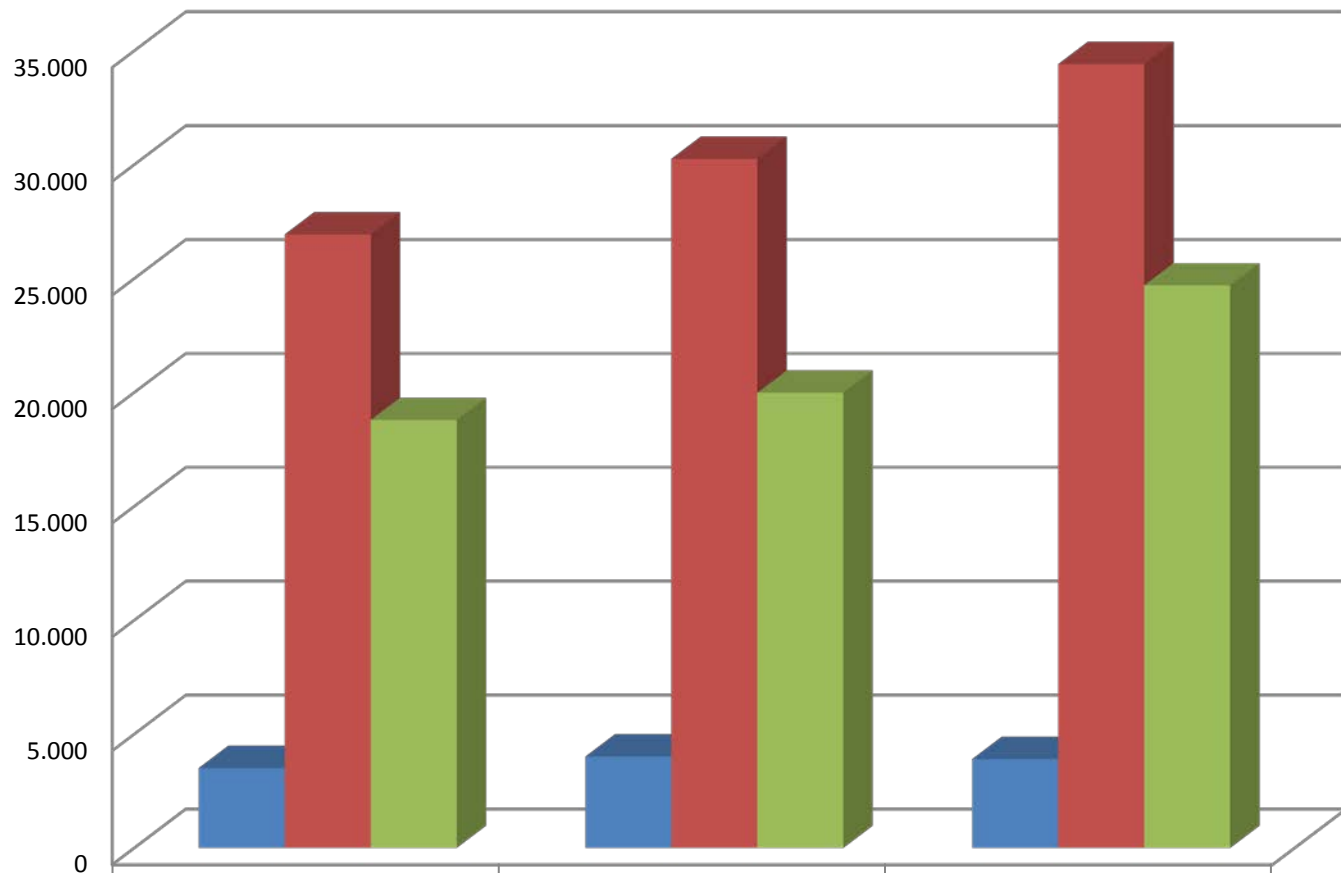
DESCRIÇÃO DOS SERVIÇOS	SET	OUT	NOV	DEZ	TOTAL
Consultas especializadas	942	1.018	1.144	792	3.896
Exames de RX realizado	700	655	699	533	2.587
Exames Laboratório Municipal	9.118	8.374	6.352	4.038	27.882
Exames Laboratório Terceirizado - CISI	1.779	1.820	1.603	1.323	6.525
Exames Especializados	5.616	5.628	8.845	4.607	24.696
Sessões de Fisioterapia	2.323	2.115	1.394	1.323	7.155

## SERVIÇOS ESPECIALIZADOS (ACUMULADO)

DESCRIÇÃO DO SERVIÇO	1º QUAD	2º QUAD	3º QUAD
CONSULTAS ESPECIALIZADAS	3.507	4.011	3.896
EXAMES LABORATORIAIS	26.933	30.253	34.407
EXAMES ESPECIALIZADOS (EDA, COLO, RM, TOMO, ECO, CARDIO, URO, DERMATO, INFILTRAÇÕES)	18.787	19.982	24.696

## REGULAÇÃO

Título do Eixo



	1º QUAD	2º QUAD	3º QUAD
CONSULTAS ESPECIALIZADAS	3.507	4.011	3.896
EXAMES LABORATORIAIS	26.933	30.253	34.407
EXAMES ESPECIALIZADOS (EDA, COLO, RM, TOMO, ECO, CARDIO, URO, DERMATO, INFILTRAÇÕES)	18.787	19.982	24.696

# SERVIÇOS ESPECIALIZADOS PACTUAÇÃO FOZ DO IGUAÇU

DESCRIÇÃO	QUANTIDADE
CONSULTAS: CARDIOLOGIA, NEFROLOGIA, HEMATOLOGIA, ORTOPEDIA, ENDOCRINOLOGIA, GASTROENTEROLOGIA, CIRURGIÃO GERAL, NEUROLOGIA, NEUROPEDIATRIA, DERMATOLOGIA, UROLOGIA, VASCULAR	566
EXAMES: RESSONÂNCIA, TOMOGRAFIA, CINTILOGRAFIA, ANGIOTOMOGRAFIA, ANGIORESSONÂNCIA, COLONOSCOPIA, ENDOSCOPIA, LITOTRIPSIA	370
GESTANTES DE ALTO RISCO - HMCC	44

# ONCOLOGIA



DESCRIÇÃO	SET	OUT	NOV	DEZ	TOTAL
ONCOLOGIA FOZ DO IGUAÇU	65	154	102	74	395
ONCOLOGIA CASCAVEL	58	132	99	68	357



# FILA DE ESPERA ESPECIALIDADES

<b>ESPECIALIDADE</b>	<b>Posição em 30/04</b>	<b>Posição em 31/08</b>	<b>Posição em 31/12</b>
DERMATOLOGIA	997	872	738
OFTALMOLOGIA	802	224	209
ORTOPEDIA	715	388	392
NEUROLOGIA	229	284	421
GASTROENTEROLOGIA	213	195	245
CARDIOLOGIA	188	165	100
OTORRINOLARINGOLOGIA	179	162	205
UROLOGIA	131	220	164
VASCULAR	122	118	159
NEUROPEDIATRA	75	22	104



# FILA DE ESPERA ESPECIALIDADES

ESPECIALIDADE	Posição em 30/04	Posição em 31/08	Posição em 31/12
PSIQUIATRA	56	267	323
ENDOCRINOLOGISTA	36	38	268
REUMATOLOGISTA	16	47	92



# VIAGENS

DESCRIÇÃO	SET	OUT	NOV	DEZ	TOTAL
CASCAVEL	23	27	23	27	100
PACIENTES	295	274	271	192	1.032

DESCRIÇÃO	SET	OUT	NOV	DEZ	TOTAL
FOZ DO IGUAÇU	53	61	38	41	193
PACIENTES	768	788	683	564	2.239

# AUTORIZAÇÕES DE PASSAGENS, VIAGENS, PENSÃO



DESCRIÇÃO	SET	OUT	NOV	DEZ	TOTAL
PROGRAMA TFD/VIAGEM/ÔNIBUS	4	3	3	-	10
USUÁRIOS ATEND/ VIAGENS	33	36	44	20	133
PROGRAMA TFD/PASSAGEM	22	52	49	68	191
PENSÃO / CASA APOIO	8	12	34	23	77

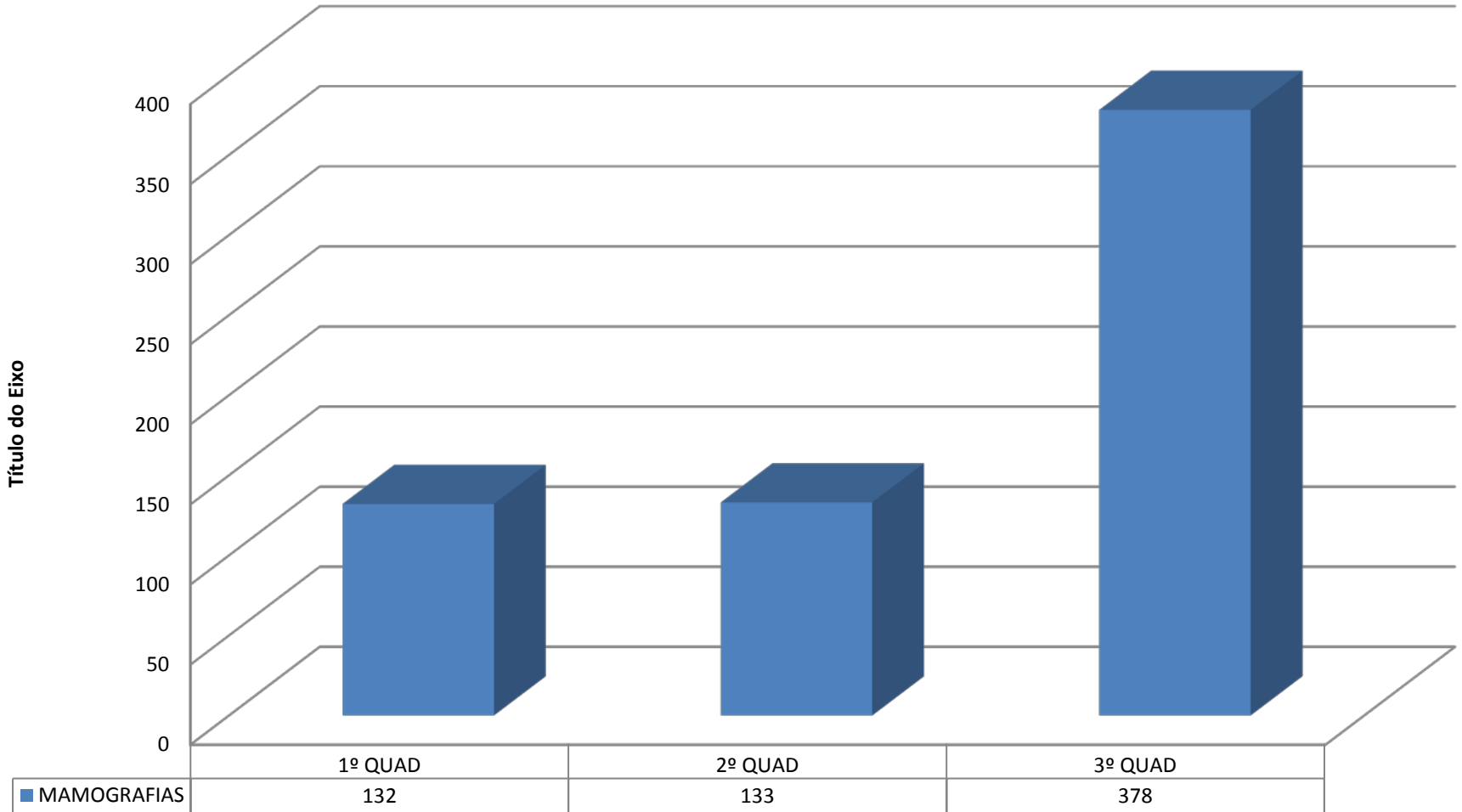
# EXAMES CITOPATOLÓGICOS

DESCRIÇÃO DOS SERVIÇOS	SET	OUT	NOV	DEZ	TOTAL
Número de Exames Preventivos Coletados na faixa de 25-64	124	576	168	129	997
Número de Exames Preventivos Coletados (todas as faixas)	156	736	230	155	1277

# MAMOGRAFIAS

DESCRIÇÃO DOS SERVIÇOS	SET	OUT	NOV	DEZ	TOTAL
MAMOGRAFIAS	72	118	118	70	378

# MAMOGRAFIAS





# NOTIFICAÇÕES

NOTIFICAÇÕES(*)	SET	OUT	NOV	DEZ	TOTAL
HIV	1	1	3	0	5
Hepatites	2	0	1	1	4
Ac. c/ an. Peçon.	0	1	2	5	8
Tuberculose	0	0	2	0	2
Intox. Exógena	3	2	4	3	12
Acid. trab. c/ mat. biológico	2	4	3	2	11
Varicela	0	2	9	0	11
Doe. Caus. Protoz.	0	0	1	0	1



<b>NOTIFICAÇÕES(*)</b>	<b>SET</b>	<b>OUT</b>	<b>NOV</b>	<b>DEZ</b>	<b>TOTAL</b>
Acid. de trabalho	25	32	26	30	113
Atendimento Anti-rábico	8	16	11	22	57
Violência interp./autopr.	5	4	11	3	23
Sífilis em gestante	3	3	1	0	7
Sífilis adquirida	2	2	11	5	20
Sífilis congênita	0	0	0	1	1
Hanseníase	1	1	2	1	5



<b>NOTIFICAÇÕES(*)</b>	<b>SET</b>	<b>OUT</b>	<b>NOV</b>	<b>DEZ</b>	<b>TOTAL</b>
Doença de chagas	1	0	0	0	1
Meningite	0	1	1	0	2
Leish. Teg. Americana	1	0	0	0	1
SRAG	3	2	6	1	12
Dengue	25	22	49	58	154
Covid-19	1300	1350	1450	800	4900



# TOTAL DE NOTIFICAÇÕES

NOTIFICAÇÕES(*)	
1º QUADRIMESTRE	9.115
2º QUADRIMESTRE	12.098
3º QUADRIMESTRE	5.350

(\*) Dados parciais

# VIGILÂNCIA SANITÁRIA

DESCRIÇÃO DO SERVIÇO	SET	OUT	NOV	DEZ	TOTAL
Licenças sanitárias	41	44	47	42	174
Cadastro de Estabelecimentos	54	52	50	49	205
Denúncias/Reclamações	54	51	55	48	208
Inspeção em serviços de Alimentação	31	36	25	29	121
Coleta de amostras de água	30	30	30	30	120

# VIGILÂNCIA SANITÁRIA

DESCRIÇÃO DO SERVIÇO	SET	OUT	NOV	DEZ	TOTAL
PROGRAMA LEITE DAS CRIANÇAS	01	01	01	01	04
SAÚDE DO TRABALHADOR	33	29	24	29	115
APROVAÇÃO DE PROJETOS	00	00	03	02	05



# ENDEMIAS

DESCRIÇÃO DO SERVIÇO	SET	OUT	NOV	DEZ	TOTAL
BLOQUEIOS	09	04	02	16	31
VISITAS IMÓVEIS	6.894	806	3.413	5.369	16.482
PONTOS ESTRATÉGICOS	100	36	61	71	268
TERRENOS NOTIFICADOS	08	04	18	-	30
TERRENOS AUTUADOS	0	03	08	03	14



# ENDEMIAS

VISITAS IMÓVEIS	
1º QUADRIMESTRE	2.994
2º QUADRIMESTRE	20.853
3º QUADRIMESTRE	16.825



# VIGILÂNCIA EPIDEMIOLÓGICA

## NASCIDOS VIVOS

DESCRIÇÃO	SET	OUT	NOV	DEZ	TOTAL(*)
MASC	52	53	51	50	206
FEM	42	32	53	47	174
TOTAL	94	85	104	97	380

(\*) Dados parciais



# VIGILÂNCIA EPIDEMIOLÓGICA

NASCIDOS VIVOS	
1º QUADRIMESTRE	378
2º QUADRIMESTRE	337
3º QUADRIMESTRE	380

**(\*) Dados parciais**



# VIGILÂNCIA EPIDEMIOLÓGICA

## ÓBITOS

DESCRIÇÃO	SET	OUT	NOV	DEZ	TOTAL(*)
MASC	19	12	21	21	73
FEM	15	10	19	15	59
TOTAL	34	22	40	36	132

**(\*) Dados parciais**





# VIGILÂNCIA EPIDEMIOLÓGICA

## ÓBITOS

1º QUADRIMESTRE

118

2º QUADRIMESTRE

188

3º QUADRIMESTRE

132



# ODONTOLOGIA

PROCEDIMENTO	SET	OUT	NOV	DEZ	TOTAL
ATENÇÃO BÁSICA	534	575	837	749	2.695
CIRURGIA-BUCO MAXILO FACIAL -CEO	63	87	89	72	311
PACIENTES PORTADORES NECESSIDADES ESPECIAIS - CEO	64	73	94	94	325
TOTAL	661	735	1.020	905	3.331



<b>PROCEDIMENTO</b>	<b>DEZ</b>	<b>TOTAL</b>
PRÓTESE MAXILAR	10	10
PRÓTESE MANDIBULAR	3	03
PRÓTESE PARCIAL REMOVÍVEL MAXILAR E MANDIBULAR	8	8
TOTAL	21	21

# URGÊNCIA/EMERGÊNCIA

DESCRIÇÃO	SET	OUT	NOV	DEZ	TOTAL
UPA	3.754	4.130	4.242	4.052	16.178
SENTINELA	279	-	-	-	279
TRANSFERÊNCIAS					
HMNSL	64	83	74	73	294
HMPGL	03	02	09	10	24
HMCC	03	06	06	07	22
TOTAL	70	91	89	90	340

(\*) Dados parciais

# HOSPITALAR

## HOSPITAL MATERNIDADE NOSSA SENHORA DA LUZ

<b>INTERNAMENTOS</b>	<b>SET</b>	<b>OUT</b>	<b>NOV</b>	<b>DEZ</b>	<b>TOTAL</b>
ELETIVOS	32	52	42	50	176
URGÊNCIA	116	100	124	112	452
ACIDENTES DE TRANSITO	07	10	06	04	27
OUTROS TIPOS DE LESÃO	29	25	21	22	97
<b>TOTAL</b>	<b>184</b>	<b>187</b>	<b>193</b>	<b>188</b>	<b>752</b>

# HOSPITALAR

## INTERNAMENTOS

1º QUADRIMESTRE

772

2º QUADRIMESTRE

661

3º QUADRIMESTRE

752

# SAMU - USA

MÊS	ATENDIMENTO	TRANSFERÊNCIA	TOTAL
SET	24	29	53
OUT	18	43	61
NOV	25	51	76
DEZ	25	39	64
TOTAL	92	162	254

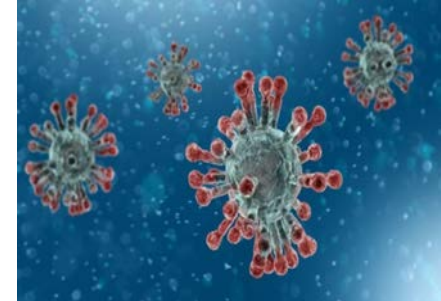
# SAMU - USB

MÊS	ATENDIMENTO	TRANSFERÊNCIA	TOTAL
SET	131	50	181
OUT	97	43	140
NOV	135	65	200
DEZ	160	69	229
TOTAL	523	227	750



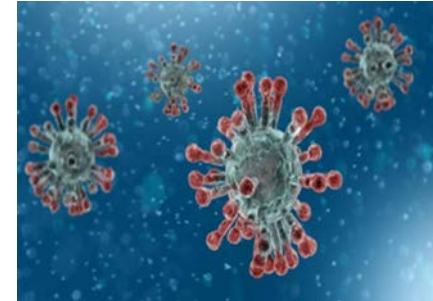
# ACUMULADO

QUADRIMESTRE	ATENDIMENTOS
1º QUADRIMESTRE	984
2º QUADRIMESTRE	1.054
3º QUADRIMESTRE	1.004



# CORONAVÍRUS

DESCRIÇÃO	SET	OUT	NOV	DEZ	TOTAL
TELEATENDIMENTO	816	875	687	530	2.908
MONITORAMENTO	3.021	2.763	2.849	2.312	10.945
COLETAS	736	545	599	311	2.191
MONITORADOS	675	619	628	410	2.332
CONFIRMADOS	177	126	150	30	483



# CORONAVÍRUS ACUMULADO

DESCRIÇÃO	1ºQUAD	2ºQUAD	3ºQUAD
TELEATENDIMENTO	12.600	9.697	2.908
MONITORAMENTO	9089	19.537	10.945
COLETAS	4.479	5.983	2.191
UNIDADE SENTINELA	4.878	7.031	279
MONITORADOS	5.058	6.169	2.332
CONFIRMADOS	3.388	2.606	483



Secretaria Municipal de Saúde  
[auditoriasaude@medianeira.pr.gov.br](mailto:auditoriasaude@medianeira.pr.gov.br)

OBRIGADA