



# PRESTAÇÃO DE CONTAS

2 ° QUADRIMESTRE 2020  
MAIO/JUNHO/JULHO/AGOSTO

# CONSULTAS



MÊS	AB	UPA	SENTINELA	TOTAL
MAIO	6.013	1.838	512	8.363
JUNHO	7.122	2.228	1.937	11.287
JULHO	6.291	1.900	1.807	9.998
AGOSTO	7.169	2.249	968	10.386
TOTAL	26.595	8.215	5.224	40.034



# SERVIÇOS

CONSULTAS	MAIO	JUNHO	JULHO	AGO	TOTAL
MÉDICO CLÍNICO	4.045	4.015	4.075	4.475	16.610
MÉDICO PEDIATRA	320	312	303	333	1268
MÉDICO GINECO/OBST	486	838	823	678	2825
MÉDICO URG/EMER	2.419	4.165	3.707	3.217	13.508
ENFERMAGEM	802	1.533	726	1.174	4235
EQ. MULTI	291	424	364	509	1588
TOTAL	8.363	11.287	9.998	10.386	40.034



# TOTAL CONSULTAS 2019

QUADRIMESTRE	TOTAL
1º QUADRIMESTRE	52.837
2º QUADRIMESTRE	40.034

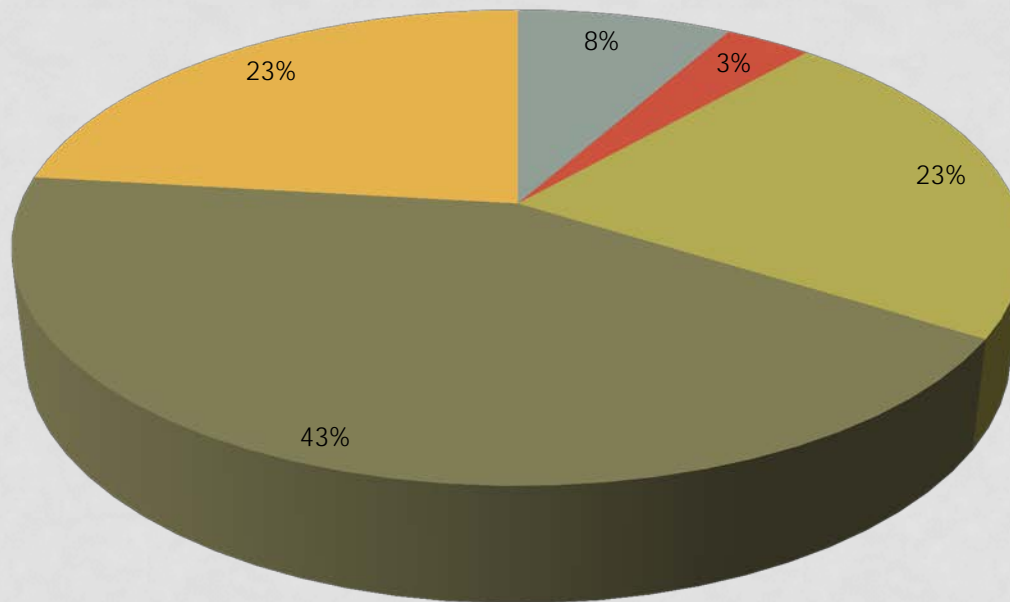
# POR FAIXA ETÁRIA

PÚBLICO	QUANTIDADE
CRIANÇA (0-12)	3.289
ADOLESCENTE (13-17)	1.322
JOVEM (18-29)	8.961
ADULTO ( 30-59)	17.198
IDOSO (ACIMA DE 60)	9.264
TOTAL	40.034

# POR FAIXA ETÁRIA

■ CRIANÇA (0-12)  
■ JOVEM (18-29)

■ ADOLESCENTE (13-17)  
■ ADULTO (30-59)





# SERVIÇOS ESPECIALIZADOS

DESCRIÇÃO DOS SERVIÇOS	MAIO	JUNHO	JULHO	AGO	TOTAL
Consultas especializadas	789	832	732	939	3.292
Exames de RX realizado	387	433	372	461	1.653
Exames Laboratório Municipal	1.951	2.599	2.876	4.565	11.991
Exames Laboratório Terceirizado - CISI	1.693	1.791	1.952	1.349	6.785
Exames Especializados	4.366	4.476	4.605	4.778	18.225
Sessões de Fisioterapia	1.636	1.618	1.547	2.148	6.949



# SERVIÇOS ESPECIALIZADOS

DESCRIÇÃO DO SERVIÇO	1º QUAD	2º QUAD
CONSULTAS ESPECIALIZADAS	3.554	3.292
EXAMES LABORATORIAIS	21.172	18.776
EXAMES ESPECIALIZADOS (EDA, COLO, RM, TOMO, ECO, CARDIO, URO, DERMATO, INFILTRAÇÕES)	20.365	18.225





# FILA DE ESPERA



ESPECIALIDADE	Posição em 30/04	Posição em 30/08
OFTALMOLOGIA	1.335	892
ORTOPEDIA	727	746
DERMATOLOGIA	696	705
OTORRINOLARINGOLOGIA	323	233
UROLOGIA	102	150
CARDIOLOGIA	124	139
VASCULAR	93	113
GASTROENTEROLOGIA	42	85
NEUROLOGIA	60	61
PSIQUIATRA	62	29
NEUROPEDIATRA	37	5



# EXAMES CITOPATOLÓGICOS

DESCRIÇÃO DOS SERVIÇOS	MAIO	JUNHO	JULHO	AGO	TOTAL
Número de Exames Preventivos Coletados na faixa de 25-64	01	07	10	27	45
Número de Exames Preventivos Coletados (todas as faixas)	01	13	15	33	62

## COMPARATIVO - 2019

DESCRIÇÃO DOS SERVIÇOS	MAIO	JUN	JUL	AGO	TOTAL
<b>Número de Exames Preventivos Coletados na faixa de 25-64</b>	<b>134</b>	<b>82</b>	<b>57</b>	<b>106</b>	<b>379</b>
<b>Número de Exames Preventivos Coletados (todas as faixas)</b>	<b>161</b>	<b>105</b>	<b>76</b>	<b>147</b>	<b>489</b>



# MAMOGRAFIAS

DESCRIÇÃO DOS SERVIÇOS	MAIO	JUNHO	JULHO	AGO	TOTAL
MAMOGRAFIAS	0	0	0	2	2



# NOTIFICAÇÕES



NOTIFICAÇÕES	MAIO	JUNHO	JULHO	AGO	TOTAL
VIOLÊNCIA DOMÉSTICA	8	8	8	6	30
MENINGITE	0	0	1	0	1
SIFILIS ADQUIRIDA	1	1	4	0	6
SIFILIS gestante	1	0	1	0	2
ANTI-RÁBICO	13	15	10	9	47
ANIMAIS PEÇONHENTOS	0	5	4	2	11
HIV ADULTO	0	0	0	1	1



# NOTIFICAÇÕES

NOTIFICAÇÕES	MAIO	JUNHO	JULHO	AGO	TOTAL
HEPATITES	1	0	0	1	2
AC. DE TRAB GRAVE	32	29	29	31	121
AC. TRAB. MAT. BIO	2	1	2	0	5
VARICELA	0	0	0	1	1
INTOXICAÇÃO EXÓGENA	7	4	7	8	26
TUBERCULOSE	0	1	1	3	5
HANSENIASE	0	0	0	1	1



# NOTIFICAÇÕES

NOTIFICAÇÕES	MAIO	JUNHO	JULHO	AGO	TOTAL
DENGUE	139	68	12	3	222
SRAG(SÍNDROME RESP. AG. GRAVE)	5	2	6	1	14



# TOTAL DE NOTIFICAÇÕES

NOTIFICAÇÕES	
1º QUADRIMESTRE	2.123
2º QUADRIMESTRE	495



# VIGILÂNCIA EM SAÚDE

## VIGILÂNCIA SANITÁRIA



DESCRIÇÃO DO SERVIÇO	MAIO	JUNHO	JULHO	AGO	TOTAL
Licenças sanitárias	40	39	48	32	159
Cadastro de Estabelecimentos	15	16	21	17	69
Denúncias/Reclamações	89	63	59	55	266
Inspeção em serviços de Alimentação	18	23	29	18	88
Coleta de amostras de água	30	30	30	30	120
Programa Leite das Crianças	5	5	5	5	20
Saúde do Trabalhador	8	12	10	16	46
Aprovação de Projetos	1	3	1	2	7





# VIGILÂNCIA EM SAÚDE

## CONTROLE DA DENGUE



DESCRIÇÃO DO SERVIÇO	MAIO	JUNHO	JULHO	AGO	TOTAL
Bloqueios	120	47	3	2	172
Visitas imóveis	5.606	2.341	0	1.417	9.364
Pontos estratégicos	57	43	14	4	118



# VIGILÂNCIA EM SAÚDE

## CONTROLE DA DENGUE



VISITAS IMÓVEIS	
1º QUADRIMESTRE	14.356
2º QUADRIMESTRE	9.364



# VIGILÂNCIA EM SAÚDE

## VIGILÂNCIA EPIDEMIOLÓGICA



### NASCIDOS VIVOS

DESCRIÇÃO	MAIO	JUNHO	JULHO	AGO	TOTAL
MASC	57	54	41	34	186
FEM	51	34	44	31	160
TOTAL	108	88	85	65	346



# VIGILÂNCIA EM SAÚDE

## VIGILÂNCIA EPIDEMIOLÓGICA



NASCIDOS VIVOS	
1º QUADRIMESTRE	390
2º QUADRIMESTRE	346



# VIGILÂNCIA EM SAÚDE

## VIGILÂNCIA EPIDEMIOLÓGICA



### ÓBITOS

DESCRIÇÃO	MAIO	JUNHO	JULHO	AGO	TOTAL
MASC	11	20	19	14	64
FEM	11	13	18	13	55
TOTAL	22	33	37	27	119



# VIGILÂNCIA EM SAÚDE

## VIGILÂNCIA EPIDEMIOLÓGICA



ÓBITOS	
1º QUADRIMESTRE	117
2º QUADRIMESTRE	119



# ODONTOLOGIA



PROCEDIMENTO	MAIO	JUNHO	JULHO	AGO	TOTAL
ATENÇÃO BÁSICA	311	519	379	513	1.722
PERIODONTIA -CEO	-	-	-	-	
CIRURGIA-BUCO MAXILO FACIAL -CEO	01	04	-	05	10
ENDODONTIA- TRATAMENTO DE CANAL -CEO	-	-	-	-	
PACIENTES PORTADORES NECESSIDADES ESPECIAIS - CEO	07	05	25	28	65
TOTAL	319	528	379	546	1.797



# ODONTOLOGIA

PROTESE	MAIO	JUNHO	JULHO	AGO	TOTAL
TOTAL SUPERIOR	-	01	-	04	05
TOTAL INFERIOR	-	-	-	01	01
PARCIAL SUP /INF	01	-	-	02	03
TOTAL					09





# AUTORIZAÇÕES DE PASSAGENS, VIAGENS, PENSÃO

DESCRIÇÃO	MAIO	JUNHO	JULHO	AGO	TOTAL
PROGRAMA TFD/VIAGEM/ÔNIBUS	00	02	01	02	05
USUÁRIOS ATEND/ VIAGENS	03	16	07	25	51
PROGRAMA TFD/PASSAGEM	05	22	08	24	59
PENSÃO / CASA APOIO	03	16	07	25	51



# UPA



DESCRIÇÃO	MAIO	JUNHO	JULHO	AGO	TOTAL
ATENDIMENTOS	1.838	2.228	1.900	2.249	8.215
TRANSFERÊNCIAS					
HMNSL	83	72	93	89	337
HMPGL	2	2	4	1	9
HMCC	3	5	5	8	21
TOTAL	88	79	102	98	367



# HOSPITALAR

HOSPITAL MATERNIDADE NOSSA SENHORA DA LUZ

INTERNAMENTOS	MAIO	JUNHO	JULHO	AGO	TOTAL
ELETIVOS	37	12	23	22	94
URGÊNCIA	162	174	176	171	683
ACIDENTES DE TRANS	11	09	08	02	30
OUTROS TIPOS DE LESÃO E ENVENENAMENTOS	17	13	16	21	67
TOTAL	227	208	223	216	874



# SAMU - USA



**SAMU**  
**192**

MÊS	ATENDIMENTO	TRANSFERÊNCIA	TOTAL
MAIO	20	32	52
JUNHO	30	37	67
JULHO	24	56	80
AGO	34	38	72
TOTAL	108	163	271



# SAMU - USB



**SAMU**  
**192**

MÊS	ATENDIMENTO	TRANSFERÊNCIA	TOTAL
MAIO	126	37	163
JUNHO	127	62	189
JULHO	124	48	172
AGO	137	46	183
TOTAL	514	193	707



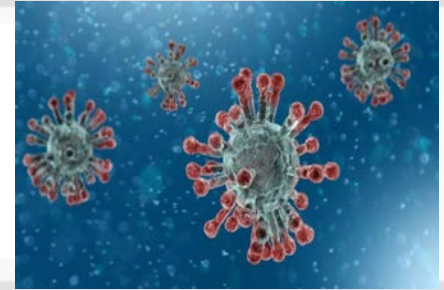
# ACUMULADO



**SAMU**  
**192**

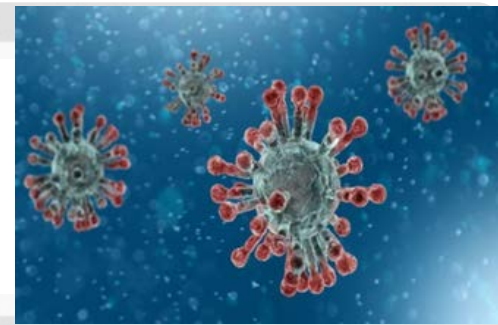
QUADRIMESTRE	ATENDIMENTOS
1º QUADRIMESTRE	992
2º QUADRIMESTRE	978

# CORONAVÍRUS



DESCRIÇÃO	DE 06/03 a 30/04	DE 01/05 A 31/08	TOTAL
TELEATENDIMENTO	1.338	4.315	5.653
MONITORAMENTO	-	3.401	3.401
COLETAS	-	2.143	2.143
TOTAL	-		11.197

# CORONAVÍRUS



DESCRIÇÃO	DE 06/03 a 30/04	MAIO	JUNHO	JULHO	AGO	TOTAL
SUSPEITOS/COLETAS	59	54	685	1.331	828	2.957
UNIDADE SENTINELA	606	512	1.937	1.807	968	5.830
MONITORADOS	509	288	759	1.415	932	3.903
CONFIRMADOS	06	16	254	586	206	1.068





**DEFENDA O  
SUS**

**PARTICIPE  
DO  
CONSELHO!**

**FORTALEÇA  
O CONTROLE  
SOCIAL!**



OBRIGADA