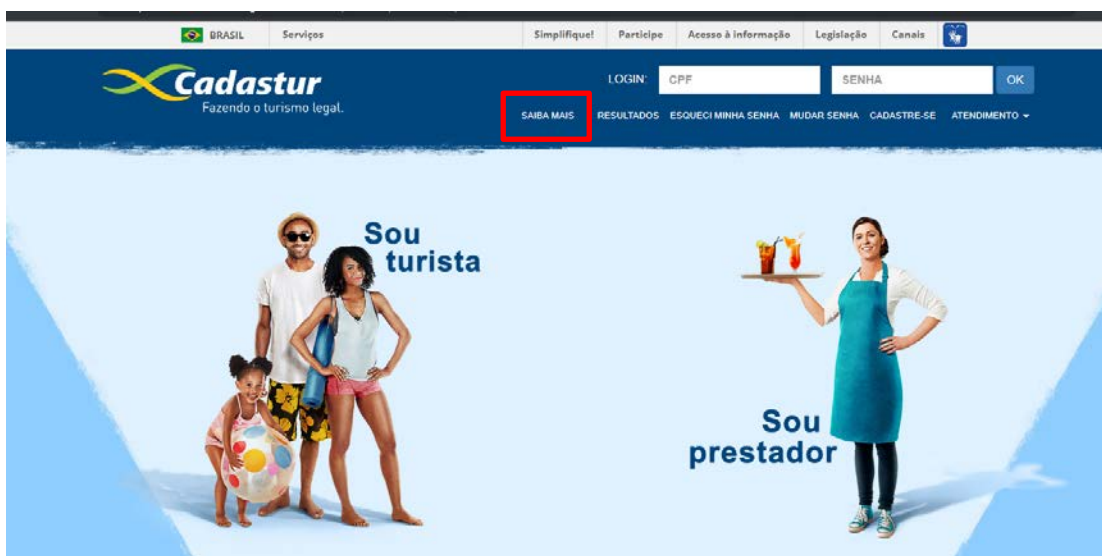


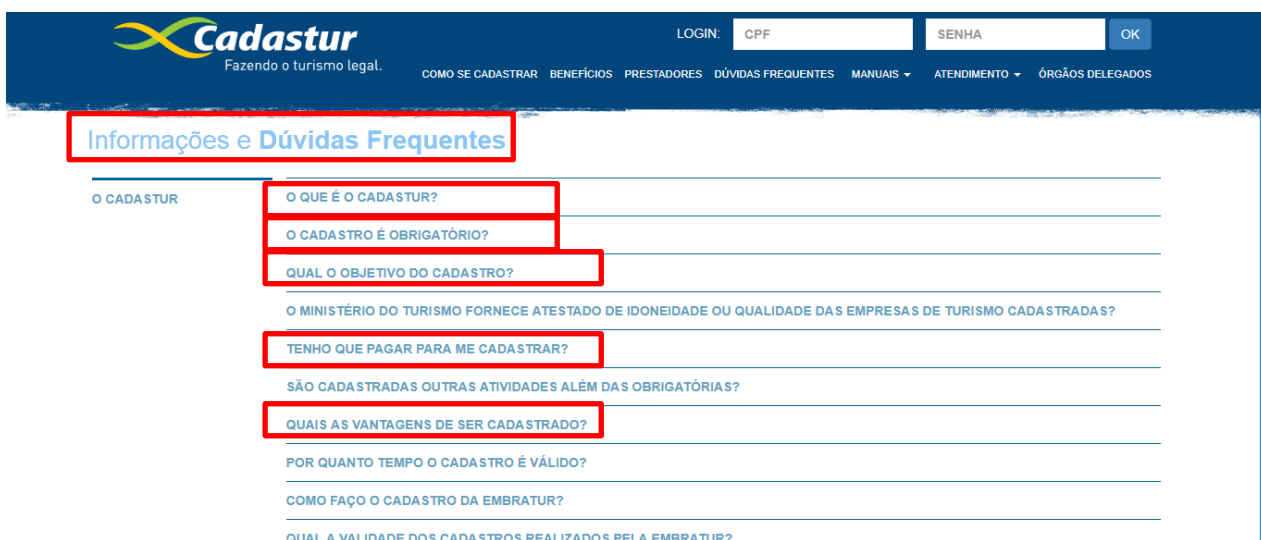
## TUTORIAL CADASTUR – TURISMO MEDIANEIRA

### CADASTRO GRATUITO E SEM ANUIDADES FUTURAS

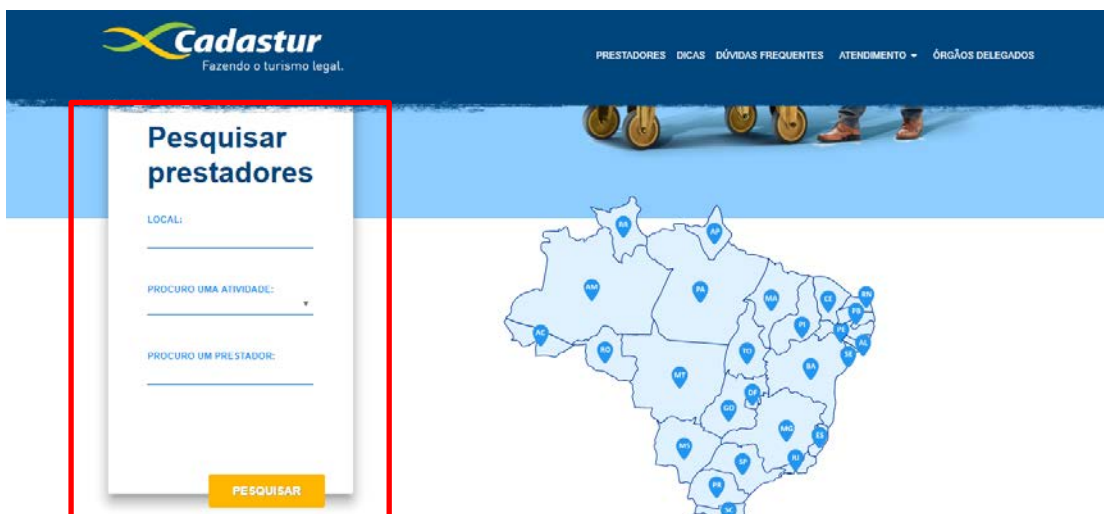
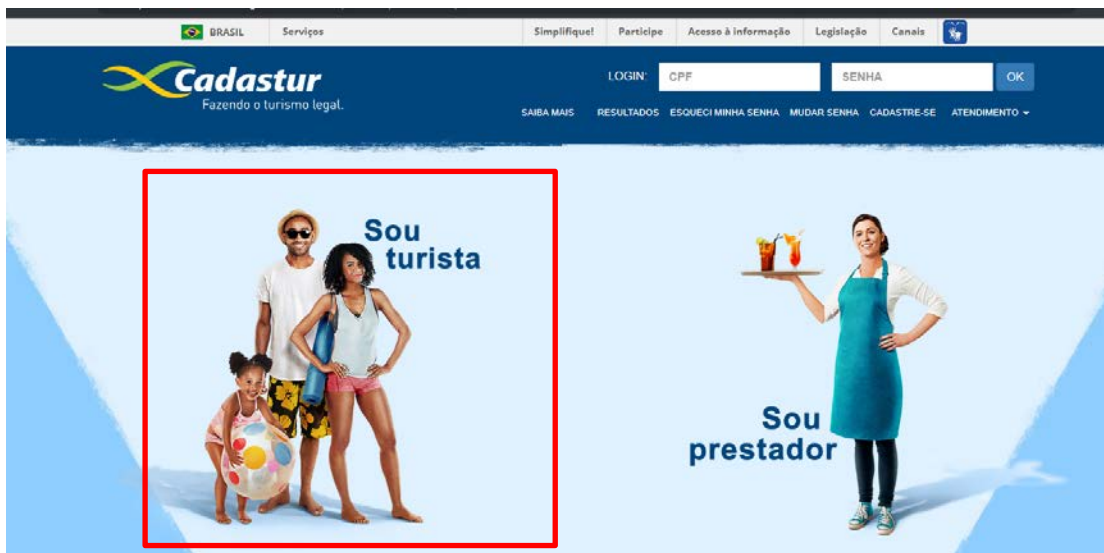
1. Acessar: <https://cadastur.turismo.gov.br/hotsite/#!/public/capa/entrar#capalncio>
2. Clicar em “SAIBA MAIS”:



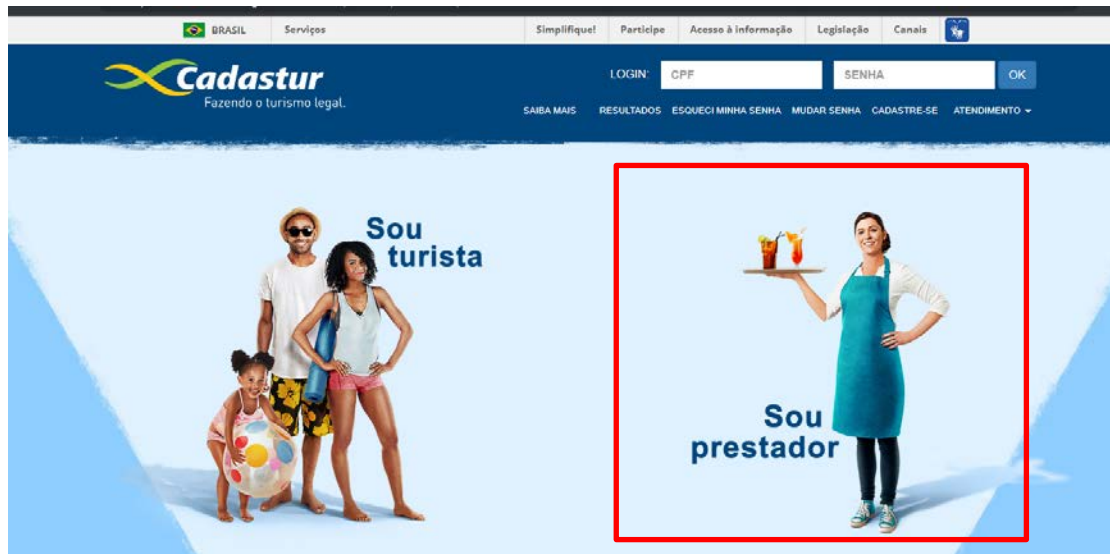
3. Ler todas as informações listadas em “INFORMAÇÕES E DÚVIDAS FREQUENTES”, dando prioridade às vantagens e obrigatoriedade do cadastro:



4. É possível fazer uma pesquisa que simula como o turista encontra os empreendimentos que possuem o certificado CADASTUR, os quais passam **confiabilidade**. Basta clicar em “SOU TURISTA” na página inicial e efetuar a pesquisa na próxima tela que se abrirá:



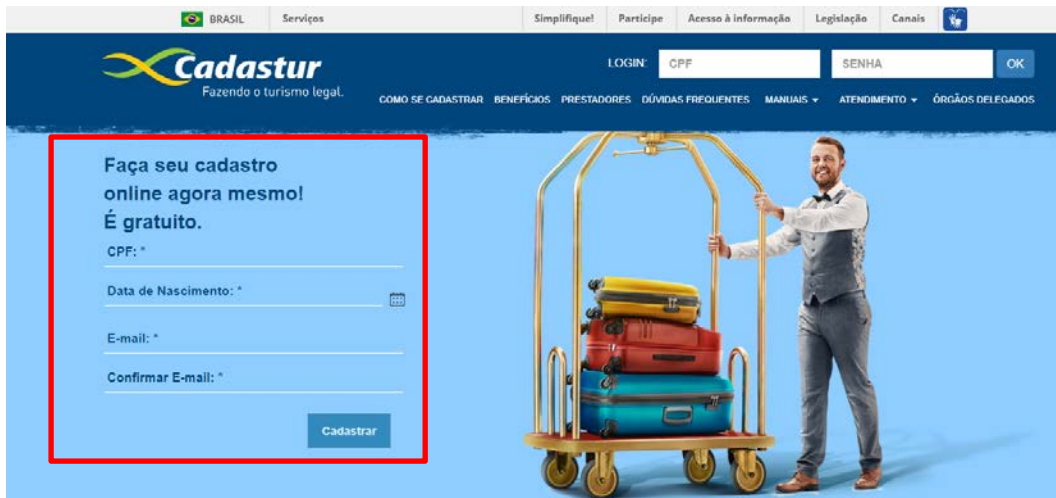
5. Clicando em “SOU PRESTADOR” na tela principal, inicia-se o processo de cadastramento:



6. Tenha em mãos algumas informações necessárias para realização do cadastro:

- NOME COMPLETO;
- CPF;
- CNPJ;
- DATA DE NASCIMENTO;
- E-MAIL;
- TELEFONE;
- INFORMAÇÕES ESPECÍFICAS SOBRE A ESTRUTURA QUE COMPORTA A ATIVIDADE (área útil total, número de funcionários com carteira assinada, número de quartos, número de leitos, frota, etc.);
- INFORMAÇÕES ESPECÍFICAS SOBRE A ATIVIDADE.

7. Para iniciar o cadastramento, devem-se preencher campos de cadastro:



The screenshot shows the Cadastur website's registration page. At the top, there is a navigation bar with the logo and the tagline "Fazendo o turismo legal.". Below the logo, there are links for "COMO SE CADASTRAR", "BENEFÍCIOS", "PRESTADORES", "DÚVIDAS FREQUENTES", "MANUAIS", "ATENDIMENTO", and "ÓRGÃOS DELEGADOS". A login section at the top right includes fields for "CPF" and "SENHA" with an "OK" button. The main content area features a registration form on the left, highlighted with a red border. The form contains the following text and fields:

**Faça seu cadastro online agora mesmo! É gratuito.**

CPF: \*

Data de Nascimento: \*

E-mail: \*

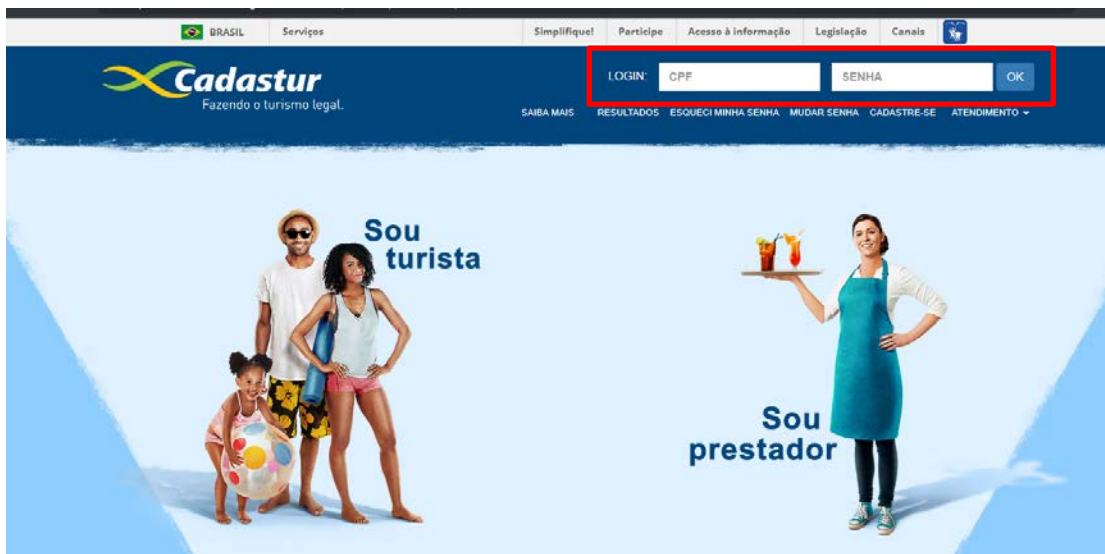
Confirmar E-mail: \*

**Cadastrar**

To the right of the form is an image of a hotel porter in a uniform pushing a luggage cart with several suitcases.

Você receberá uma senha no e-mail cadastrado e, após isso, siga o passo 8.

8. Acessar seu cadastro com CPF e senha recebida por e-mail:



9. Clicar na opção “2. CADASTRAR PRESTADOR”, preencher os dados solicitados e clicar em “PROSSEGUIR”:

1 Gerenciar Atividade 2 **Cadastrar Prestador**

**Cadastrar Prestador**  
Selecione a atividade que deseja cadastrar

Acampamento Turístico

Tipo de Prestador:  
 MEI  NÃO MEI

Informe o CNPJ\*  
Campo obrigatório

PESQUISAR

Razão social

Informe o CPF do responsável da empresa

VERIFICAR

PROSSEGUIR

Vamos iniciar o seu cadastro!

Primeiramente, selecione a **atividade que deseja cadastrar**. Se você exerce outras atividades turísticas, não se preocupe, elas poderão ser cadastradas depois no seu Painel de Controle.

Somente as sociedades empresárias, sociedades simples, os empresários individuais e os serviços sociais autônomos que **prestem serviços turísticos** podem se cadastrar.

Em seguida, precisamos saber se você é um **Microempreendedor Individual (MEI)** ou não, conforme disposições da Receita Federal. Ao MEI somente são permitidas as atividades previstas no site do Portal do Empreendedor.

Depois, digite o número do seu **CNPJ ou CPF** e clique em Pesquisar. Esses números devem estar em situação Ativa na Receita Federal.

Por último, no caso das Pessoas Jurídicas, precisamos que você complete o número do **CPF do Responsável Legal**. Os dois primeiros números já estão visíveis para

Indivíduos e os serviços sociais autônomos que **prestem serviços turísticos** podem se cadastrar.

Em seguida, precisamos saber se você é um **Microempreendedor Individual (MEI)** ou não, conforme disposições da Receita Federal. Ao MEI somente são permitidas as atividades previstas no site do Portal do Empreendedor.

Depois, digite o número do seu **CNPJ ou CPF** e clique em Pesquisar. Esses números devem estar em situação Ativa na Receita Federal.

Por último, no caso das Pessoas Jurídicas, precisamos que você complete o número do **CPF do Responsável Legal**. Os dois primeiros números já estão visíveis para

10. Conferir dados da RECEITA FEDERAL, ENDEREÇO, ATIVIDADES e do PRESTADOR (realizando complementações se necessário) e clicar em PROSSEGUIR:

✓ O CPF informado corresponde ao responsável legal pela empresa. Clique em "Prosseguir" para continuar o cadastro da atividade.

Prestador

**Receita Federal**  
Dados extraídos da Receita Federal

Nome da Pessoa Jurídica	Número de Inscrição RF	Situação Cadastral RF
Nome Fantasia	Tipo de Estabelecimento	Data da Situação Cadastral RF
Porte	Natureza Jurídica	Data da Abertura

Aba Dados PJ

Os dados dessa página serão utilizados na **comunicação entre o MTur e sua empresa** (notificação de vencimento de cadastro, atualização de cadastro etc.). Por isso, é muito importante que as informações estejam corretas.

Nessa página você também encontra as atividades econômicas (CNAES) correlacionadas com as atividades passíveis de cadastro no Ministério de Turismo. Lembramos que, conforme Lei nº 11.771/2008, somente as empresas que **prestem serviços turísticos** podem ser cadastradas.

Caso você verifique algum dado errado nesta página, ele deverá ser alterado diretamente na Receita Federal.

Atividades Turísticas Listadas no CNPJ

[CONSULTAR CNPJ](#)

**CNAE Principal**

Código	Descrição CNAE	Atividade

**CNAE Secundário**

Código	Descrição CNAE	Atividade

Dados do Prestador

Nome do Responsável	CPF do Responsável

26 / 150

Possui Empregado  Sim  Não

[TERMINAR DEPOIS](#) [LIMPAR](#) [CANCELAR](#) [PROSSEGUIR](#)

**Aba Dados PJ**

Os dados dessa página serão utilizados na **comunicação entre o MTur e sua empresa** (notificação de vencimento de cadastro, atualização de cadastro etc.). Por isso, é muito importante que as informações estejam corretas.

Nessa página você também encontra as atividades econômicas (CNAEs) correlacionadas com as atividades passíveis de cadastro no Ministério de Turismo. Lembramos que, conforme Lei nº 11.771/2008, somente as empresas que **prestam serviços turísticos** podem ser cadastradas.

**Caso você verifique algum dado errado nesta página, ele deverá ser alterado diretamente na Receita Federal.**

**Aba Dados PJ**

Os dados dessa página serão utilizados na **comunicação entre o MTur e sua empresa** (notificação de vencimento de cadastro, atualização de cadastro etc.). Por isso, é muito importante que as informações estejam corretas.

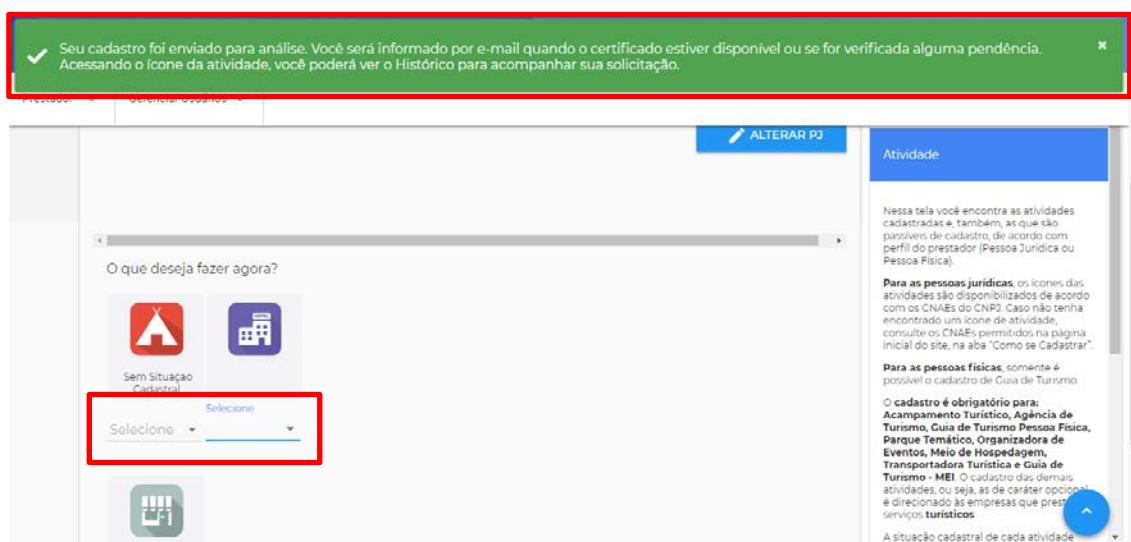
Nessa página você também encontra as atividades econômicas (CNAEs) correlacionadas com as atividades passíveis de cadastro no Ministério de Turismo. Lembramos que, conforme Lei nº 11.771/2008, somente as empresas que **prestam serviços turísticos** podem ser cadastradas.

**Caso você verifique algum dado errado nesta página, ele deverá ser alterado diretamente na Receita Federal.**


11. A partir deste ponto, o cadastro segue diferente para cada atividade específica. Basta seguir o preenchimento conforme solicitado.



12. Ao fim do cadastro da atividade, aparecerá uma mensagem de confirmação, relatando que o cadastro foi enviado para análise e a confirmação de regularidade se dará através do e-mail cadastrado. Abaixo terá o tópico “O QUE DESEJA FAZER AGORA?”, indicando, através de ícones, outras atividades que poderão ser cadastradas no mesmo empreendimento. Prossiga clicando na opção abaixo do ícone e realizando o cadastro de todas as atividades.



13. Após análise, os ícones das atividades aparecerão acompanhados da palavra “REGULAR”, caso não haja pendências ou conflitos de informação. Isto significa que o cadastro está correto.



## **DICAS**

Unidade Habitacional = Quarto;

Leito = Espaço necessário para uma pessoa dormir (uma cama de casal possui dois leitos, uma cama de solteiro possui um leito).